

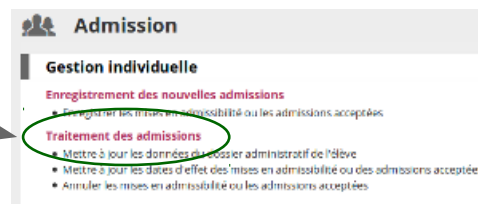
Modifier ou annuler une admission

N.B. : ces manipulations ne sont possibles que pour une admission acceptée.



1. Aller dans le menu **Élèves / Admission**.

2. Dans la partie **Gestion individuelle**, choisir **Traitement des admissions**.



3. Rechercher l'élève par son nom (les 3 premières lettres suffisent).

Recherche d'élèves mis en admissibilité ou admis acceptés

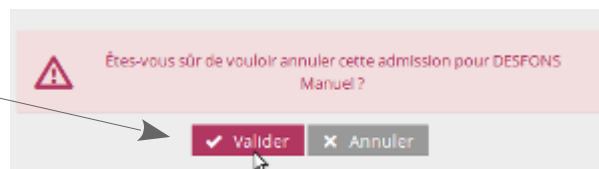
Année scolaire	Nom *	Prénom *	Né(e) le	Sexe	
2017-2018	DES				

1^{er} cas : annuler l'admission

4a. Quand l'élève est trouvé, cliquer sur l'icône « **poubelle** » en regard de l'élève.

Nom	Prénom	Sexe	Né(e) le	Lieu de naissance	Date d'effet d'inscription	État	Date d'effet d'admission	Niveau/Cycle
DESFONS	Manuel	M	15/05/2012	33000 - Cabanac-Cabon		Demande d'admission acceptée	04/09/2017	CP

5a. Dans la fenêtre de confirmation qui vient de s'ouvrir, **valider** la décision.



2^{ème} cas : modifier la date d'admission

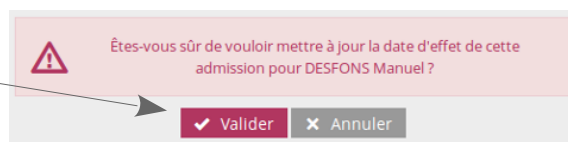
4b. Quand l'élève est trouvé, le sélectionner en cliquant sur le bouton radio à côté de son nom.

Nom	Prénom	Sexe	Né(e) le	Lieu de naissance	Date d'effet d'inscription	État	Date d'effet d'admission	Niveau/Cycle
<input checked="" type="radio"/> DESFONS	Manuel	M	20/05/2012	33000 - Cabon		Demande d'admission acceptée	04/09/2017	CP

Date d'effet d'admission:

5b. Puis saisir la date d'admission dans le champ prévu à cet effet et valider.

6b. Dans la fenêtre de confirmation qui vient de s'ouvrir, **valider** la décision.



Modifier ou annuler une admission

3^{ème} cas : modifier un élément de la fiche de l'élève

4c. Quand l'élève est trouvé, cliquer sur le nom de l'élève.

Nom	Prénom	Sexe	Né(e) le	Lieu de naissance	Date d'effet d'inscription	État	Date d'effet d'admission	Niveau/Cycle
DESIRÉ	M...	M	20/05/20...	0118 - Saint-Armand-de-Bois	-	Demande d'admission acceptée	04/09/20...	CP

Enregistrements 1 à 1 sur 1 trouvé(s)

Date d'effet d'admission

5c. Dans la fiche de l'élève, cliquer sur les boutons **Modifier** des blocs contenant les informations ciblées, aussi bien dans l'onglet **Identification** que dans **Responsables**.

Fiche de [Nom] [Prénom]

IDENTIFICATION RESPONSABLES

Identité

Sexe MASCULIN
Né(e) le 20/05/20...
Identité légale
Nom [Nom]
Nom d'usage -
Prénom(s) M...

Lieu de naissance

Pays FRANCE
Département HAUTE-LOIRE
Commune 0118 - Saint-Armand-de-Bois

Adresse de résidence

Grande Rue - 01180 - France - FRANCE

Situation administrative

INE -
Inscription 06/09/20...
Admission Demande d'admission acceptée
Date d'effet 06/09/20...

Remarque : concernant la partie Identité / Lieu de naissance et étant donné l'importance de ces informations, chaque donnée modifiée doit être validée individuellement.

6c. Enregistrer les modifications en cliquant sur le bouton **Valider**.

Identité / Lieu de naissance

Sexe MASCULIN
 Né(e) le 20/05/20...
 Nom DESIRÉ *
 Nom d'usage -
 Prénom 1 M...
 Prénom 2 -
 Prénom 3 -
 Lieu de naissance Pays FRANCE
Département 043 - HAUTE-LOIRE
Commune 0118 - Saint-Armand-de-Bois

Rappel : il faut être très vigilant avant l'admission définitive au bon renseignement des cinq critères nécessaires à l'attribution de l'INE (nom, prénom, date et lieu de naissance, sexe).