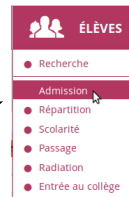


Admettre collectivement des élèves

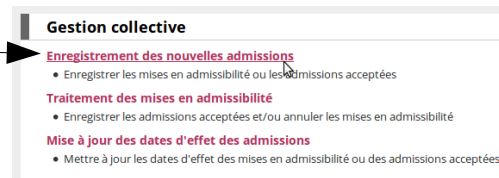
Exemples :

- ✓ des élèves de GS arrivant au CP dans votre école lorsque maternelle et élémentaire sont séparées ;
- ✓ des élèves venant d'une autre école de votre RPI.

1. Aller dans le menu **Élèves**, choisir l'entrée **Admission**.



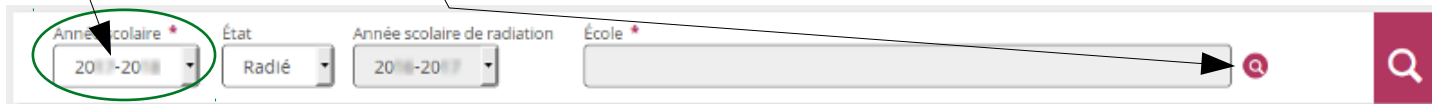
2. Repérer la partie **Gestion collective** et, dans ce bloc, choisir **Enregistrement des nouvelles admissions**.



3. Dans la fenêtre **Recherche d'élèves**, dans les listes déroulantes, sélectionner :
 - l'année scolaire prochaine,
 - **radiés** dans le champ **État**.



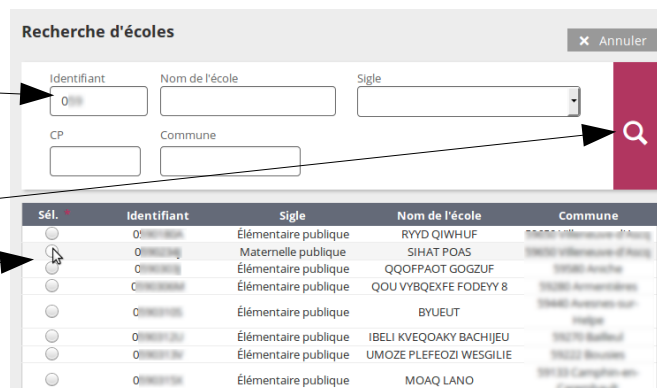
4. a. Conserver l'année en cours.
 b. Cliquer sur la plus petite loupe pour ouvrir la fenêtre de recherche de l'école.



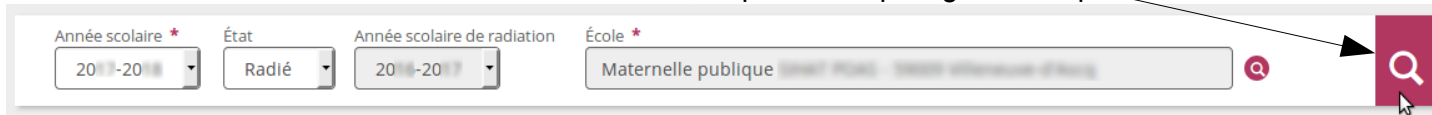
5. Le plus simple est de rechercher l'école par son numéro **UAI** à saisir dans le champ Identifiant. Mais il est possible bien sûr d'effectuer cette recherche sur le nom, le code postal ou la commune.

Cliquer ensuite sur la loupe pour afficher l'école ou la liste des écoles.

6. Cocher l'école trouvée.



7. Pour afficher la liste des élèves de l'école ciblée, cliquer sur la plus grosse loupe.



Admettre collectivement des élèves

8. Cocher les élèves concernés (ou tous les élèves avec la case du haut).
Puis cliquer sur le bouton **Suivant**.

| ÉLÈVES | | SCOLARITÉ | | RÉCAPITULATIF | | | |
|-------------------------------------|------------------|-----------|------|---------------|--|----------------------|------------------------|
| Tous | Nom | Prénom | Sexe | Né(e) le | Adresse | Niveau/Cycle année N | Niveau/Cycle année N+1 |
| <input type="checkbox"/> | BLANCHARD Nouria | Nouria | F | 01/01/2000 | 10 Place de la République 92000 Nanterre | PS | MS |
| <input checked="" type="checkbox"/> | CHARRIER Alyséa | Alyséa | F | 01/01/2000 | 10 Rue de la République 92000 Nanterre | GS | CP |
| <input checked="" type="checkbox"/> | DEBIEUX Lais | Lais | M | 01/01/2000 | 10 Rue de la République 92000 Nanterre | PS | MS |
| <input checked="" type="checkbox"/> | DEBIEUX Zoan | Zoan | F | 01/01/2000 | 10 Rue de la République 92000 Nanterre | MS | GS |
| <input type="checkbox"/> | DEBIEUX Yliana | Yliana | M | 01/01/2000 | 10 Rue de la République 92000 Nanterre | MS | - |
| <input type="checkbox"/> | DEBIEUX Seryoja | Seryoja | M | 01/01/2000 | 10 Rue de la République 92000 Nanterre | PS | MS |
| <input type="checkbox"/> | DEBIEUX Kamélia | Kamélia | M | 01/01/2000 | 10 Rue de la République 92000 Nanterre | GS | CP |
| <input type="checkbox"/> | DEBIEUX Arslane | Arslane | M | 01/01/2000 | 10 Rue de la République 92000 Nanterre | MS | - |
| <input type="checkbox"/> | DEBIEUX Lucile | Lucile | F | 01/01/2000 | 10 Rue de la République 92000 Nanterre | PS | MS |

Enregistrements 1 à 9 sur 9 trouvés(s)

9. Pour tous les élèves choisis précédemment :

- renseigner le niveau (cours préparatoire par exemple),
- cocher **Admission acceptée**,
- renseigner la date d'effet (en général c'est la date de la rentrée scolaire),
*soit en entrant directement la date (sans barres obliques, ONDE les place automatiquement),
soit en utilisant le calendrier en cliquant sur le bouton correspondant à côté.*

| ÉLÈVES | | SCOLARITÉ | | RÉCAPITULATIF | |
|---|---|--|---|--|--|
| Scolarité demandée pour l'année scolaire 2017-2018 * | | | | | |
| CYCLE I <input type="radio"/> TOUTE PETITE SECTION <input type="radio"/> PETITE SECTION <input type="radio"/> MOYENNE SECTION <input type="radio"/> GRANDE SECTION <input type="radio"/> ULIS ECOLE | | CYCLE II <input checked="" type="radio"/> COURS PRÉPARATOIRE <input type="radio"/> COURS ÉLÉMENTAIRE 1ÈRE ANNÉE <input type="radio"/> COURS ÉLÉMENTAIRE 2ÈME ANNÉE <input type="radio"/> ULIS ECOLE | | CYCLE III <input type="radio"/> COURS MOYEN 1ÈRE ANNÉE <input type="radio"/> COURS MOYEN 2ÈME ANNÉE <input type="radio"/> ULIS ECOLE | |
| Services périscolaires | | | | | |
| Restaurant scolaire | <input type="radio"/> Oui <input type="radio"/> Non | Garderie matin | <input type="radio"/> Oui <input type="radio"/> Non | | |
| Études surveillées | <input type="radio"/> Oui <input type="radio"/> Non | Garderie soir | <input type="radio"/> Oui <input type="radio"/> Non | | |
| Transport scolaire | <input type="radio"/> Oui <input type="radio"/> Non | | | | |
| Réponse * | | | | | |
| <input checked="" type="radio"/> Admission acceptée | | Date d'effet | <input type="text" value="/09/20"/> | | |
| <input type="radio"/> Mise en admissibilité | | Date d'effet | <input type="text"/> | | |
| <input type="button" value="Précédent"/> <input checked="" type="button" value="Valider"/> <input type="button" value="Annuler"/> | | | | | |

10. C'est terminé, les élèves ciblés sont maintenant dans la base ONDE en admission acceptée.
Le directeur les passera en admission définitive à la prochaine rentrée scolaire et/ou quand ils seront présents physiquement dans l'école.